



Stand: 04/18

Rechnungsadresse:

Firma: _____
 Strasse: _____
 PLZ/Ort: _____
 Fon: _____ Fax: _____

Versandadresse:

Firma: _____
 Strasse: _____
 PLZ/Ort: _____
 Fon: _____ Fax: _____



Datum: _____
 Kommission: _____

- Bestellung Kostenvoranschlag **built4me**

Maximales Benutzergewicht 120 / 140 kg
Benutzergewicht kg

Tarif Ziffer 30.128.007

Massstoleranz ± 1 cm, Massangaben in cm

Technische Änderungen und Druckfehler vorbehalten

- = Standard n/c = ohne Aufpreis

Grundpreis CHF 3580

exkl. MWSt. / unverbindliche Preisempfehlung

Grundmasse

- SOPUR Neon², Grundpreis 3580
- Fixationen für den Behindertentransport montiert/gekennzeichnet n/c

Sitzbreite in cm (gemessen von Aussenseite bis Aussenseite Rahmen)

	30	32	34	36	38	40	42	44	46	48	50
34	○	○	○	○	○	○	○	○	○	○	○
36	○	○	○	○	○	○	○	○	○	○	○
38	○	○	○	○	○	○	○	○	○	○	○
40	○	○	○	○	○	○	○	○	○	○	○
42	○	○	○	○	○	○	○	○	○	○	○
44	○	○	○	○	○	○	○	○	○	○	○
46	○	○	○	○	○	○	○	○	○	○	○
48	○	○	○	○	○	○	○	○	○	○	○
50	○	○	○	○	○	○	○	○	○	○	○

inkl. Rahmenverstärkung / Gewicht 140 kg
 Option Nr. 010602 Seite 3 - CHF 98.00

Bitte Messverfahren auf Seite 7 beachten.
 Alle Masseinheiten in cm und ohne Sitzkissen.

Die hintere Sitzhöhe kann nur zwischen 0 und minus 11 cm tiefer sein als die vordere Sitzhöhe!
 Die hintere Sitzhöhe kann nicht höher sein als die vordere.
 4" & 5" & 6" Soft nur verfügbar mit 45 mm Gabel.
 Unbedingt mit Lenkgradgröße und -ausführung auf Seite 3 vergleichen!
 Weitere Messverfahren & Angaben siehe Folgeseiten!

vordere Sitzhöhe in cm

		Gabellänge	35	36	37	38	39	40	41	42	43	44	45	46	47	48	49	50	51	52	53	54	55	56	57
3"	111 mm									○	○	○	○	○											
	123 mm											○	○	○	○										
	138 mm												○	○	○	○									
	174 mm															○	○	○	○	○					
	*Hemi 111 mm	○	○	○																					
	*Hemi 138 mm		○	○	○	○																			
	*Hemi 174 mm						○	○	○	○	○														
4"	111 mm											○	○	○	○										
	123 mm												○	○	○	○									
	138 mm													○	○	○	○								
	174 mm															○	○	○	○	○					
	*Hemi 111 mm	○	○	○	○																				
	*Hemi 138 mm			○	○	○	○	○																	
	*Hemi 174 mm						○	○	○	○	○														
5"	111 mm												○	○	○	○									
	123 mm													○	○	○	○								
	138 mm														○	○	○	○							
	174 mm																○	○	○	○	○				
	*Hemi 111 mm			○	○	○	○																		
	*Hemi 138 mm				○	○	○	○	○																
	*Hemi 174 mm						○	○	○	○	○														
6"	111 mm															○	○								
	123 mm																○	○	○						
	138 mm																	○	○	○	○				
	174 mm																		○	○	○	○	○		
	*Hemi 111 mm						○	○																	
	*Hemi 138 mm						○	○	○	○	○														
	*Hemi 174 mm							○	○	○	○	○													
7"	123 mm																	○	○						
	138 mm																		○	○	○				
	174 mm																			○	○	○	○	○	○
	*Hemi 174 mm																				○	○	○	○	○

Carbotecture

111 x 45 mm

Einarm Gabel

111 mm

Aluminium

123 x 45 mm

138 x 45 mm

174 x 45 mm

* nur in schwarz erhältlich

hintere Sitzhöhe in cm

Antriebsrad	33	34	35	36	37	38	39	40	41	42	43	44	45	46	47	48	49	50	51	52	53
22" (489mm)	<input type="radio"/>	<input type="radio"/>	<input type="radio"/>	<input type="radio"/>	<input type="radio"/>	<input type="radio"/>	<input type="radio"/>	<input type="radio"/>	<input type="radio"/>	<input type="radio"/>	<input type="radio"/>	<input type="radio"/>	<input type="radio"/>	<input type="radio"/>	<input type="radio"/>	<input type="radio"/>	<input type="radio"/>	<input type="radio"/>	<input type="radio"/>	<input type="radio"/>	<input type="radio"/>
24" (540mm)				<input type="radio"/>	<input type="radio"/>	<input type="radio"/>	<input type="radio"/>	<input type="radio"/>	<input type="radio"/>	<input type="radio"/>	<input type="radio"/>	<input type="radio"/>	<input type="radio"/>	<input type="radio"/>	<input type="radio"/>	<input type="radio"/>	<input type="radio"/>	<input type="radio"/>	<input type="radio"/>	<input type="radio"/>	<input type="radio"/>
25" (559mm)					<input type="radio"/>	<input type="radio"/>	<input type="radio"/>	<input type="radio"/>	<input type="radio"/>	<input type="radio"/>	<input type="radio"/>	<input type="radio"/>	<input type="radio"/>	<input type="radio"/>	<input type="radio"/>	<input type="radio"/>	<input type="radio"/>	<input type="radio"/>	<input type="radio"/>	<input type="radio"/>	<input type="radio"/>
26" (590mm)						<input type="radio"/>	<input type="radio"/>	<input type="radio"/>	<input type="radio"/>	<input type="radio"/>	<input type="radio"/>	<input type="radio"/>	<input type="radio"/>	<input type="radio"/>	<input type="radio"/>	<input type="radio"/>	<input type="radio"/>	<input type="radio"/>	<input type="radio"/>	<input type="radio"/>	<input type="radio"/>

Die hintere Sitzhöhe kann nur zwischen 0 und minus 11 cm tiefer sein als die vordere Sitzhöhe!

Tarif-Pos. CHF exkl.

Sitz

Sitzbespannung Standard			
<input checked="" type="checkbox"/>	020002 Sitzbespannung mit 1 Utensilientasche		30.507.000 Std
<input type="checkbox"/>	020003 Sitzbespannung mit 2 Utensilientaschen (ab Sitzbreite 38 cm)	70.362.000	57
<input type="checkbox"/>	020004 Sitzbespannung mit Utensilien- und Kathetertasche (ab Sitzbreite 34 cm)	70.362.000	57
<input type="checkbox"/>	020050 Zusätzliche Polsterung für Sitzbespannung		37
<input type="checkbox"/>	020000 Ohne Sitzbespannung		-50
Sitzkissen und Sitzauflagen			
<input type="checkbox"/>	Sitzkissen Schaumstoff mit Bezug schwarz Härte mittel <input type="checkbox"/> 3 cm (020101) <input type="checkbox"/> 5 cm (020102)	70.141.000	135
<input type="checkbox"/>	Sitzkissen Latex mit Bezug schwarz Härte sehr weich <input type="checkbox"/> 5 cm (020103) <input type="checkbox"/> 8 cm (020104)	70.141.000	135
<input type="checkbox"/>	Sitzkissen Schaumstoff mit Klima-Membran, Bezug schwarz Härte mittel <input type="checkbox"/> 3 cm (020105) <input type="checkbox"/> 5 cm (020106)	70.141.000	235
<input type="checkbox"/>	Sitzkissen Latex mit Klima-Membran, Bezug schwarz Härte sehr weich <input type="checkbox"/> 5 cm (020107) <input type="checkbox"/> 8 cm (020108)	70.141.000	235
<input type="checkbox"/>	090018 Positionierungsgurt	70.112.000	79
<input type="checkbox"/>	020150 Sitzkissenwechselbezug mit Reissverschluss	70.141.000	65

siehe auch JAY Bestell-Formulare



Rücken

Standard Rücken (Rückenhöhe einstellbar) // auch für den JAY Rücken geeignet			
Verstellbereich eingestellt auf	25 - 30 cm	<input type="radio"/>	25.0 cm
	30 - 35 cm	<input type="radio"/>	30.0 cm
	35 - 40 cm	<input type="radio"/>	35.0 cm
	40 - 45 cm	<input type="radio"/>	40.0 cm
	45 - 47.5 cm	<input type="radio"/>	45.0 cm
		<input type="radio"/>	27.5 cm
		<input type="radio"/>	32.5 cm
		<input type="radio"/>	37.5 cm
		<input type="radio"/>	42.5 cm
		<input type="radio"/>	47.5 cm
		<input type="radio"/>	30.0 cm
		<input type="radio"/>	35.0 cm
		<input type="radio"/>	40.0 cm
		<input type="radio"/>	45.0 cm
<input checked="" type="checkbox"/>	030010 Rücken Standard, fix 90° nicht vor-/abklappbar		Std
<input type="checkbox"/>	030012 Rücken winkelverstellbar nicht vor-/abklappbar (-15° bis +13°)		n/c
<input type="checkbox"/>	030031 Rücken gegen vorne abklappbar Inkompatibel mit Schiebegriffen höhenverst./Stabstange/Kopfstütze. Mit Schiebegriffen lang ab RH 30cm; mit Schiebegriffen abklappbar ab RH 35cm. Vergleiche Matrix auf Seite 7.		n/c
<input checked="" type="checkbox"/>	030316 EXO Bespannung schwarz; Kunstfaser, gepolstert & anpassbar - mit Rückentasche Farbe Einfassbänder: <input checked="" type="radio"/> Schwarz <input type="checkbox"/> Orange <input type="checkbox"/> Silber <input type="checkbox"/> Rot <input type="checkbox"/> Blau	30.507.000	Std
<input type="checkbox"/>	030317 EXO PRO Bespannung schwarz; Kunstfaser, gepolstert, anpassbar & atmungsaktiv - mit Rückentasche Farbe Einfassbänder: <input checked="" type="radio"/> Schwarz <input type="checkbox"/> Orange <input type="checkbox"/> Silber <input type="checkbox"/> Rot <input type="checkbox"/> Blau	30.507.000	n/c
<input type="checkbox"/>	030300 Ohne Rückenbespannung		-50
Schiebegriffe			
<input type="checkbox"/>	030200 Ohne Schiebegriffe		n/c
<input checked="" type="checkbox"/>	030201 Schiebegriffe Standard		Std
<input type="checkbox"/>	030203 Schiebegriffe abklappbar (ab RH 32.5 cm)		148
<input type="checkbox"/>	030204 Schiebegriffe höhenverstellbar, Standard (ab RH 30 cm)	30.510.000	248
<input type="checkbox"/>	030205 Schiebegriffe höhenverstellbar, für JAY- und andere Rückensysteme (ab RH 30 cm)	30.510.000	248
<input type="checkbox"/>	030402 Stabilisierungsstange mitfaltend (SB 36 - 48 cm)	70.391.000	174
<input type="checkbox"/>	030401 Stabilisierungsstange abschwenkbar		224
<input type="checkbox"/>	Kopfstütze, höhen-, tiefen- und winkelangepasst <input type="checkbox"/> mittel - 20x11cm (030412) <input type="checkbox"/> gross - 23x11cm (030410)		470

Armauflagen / Seitenteile

<input type="checkbox"/>	040005 Desk-Seitenteil rückklapp-/abnehmbar, ohne Armauflage	30.508.000	195
<input type="checkbox"/>	Desk-Seitenteil rückklapp-/abnehmbar <input type="checkbox"/> kurz 25cm (040001) <input type="checkbox"/> lang 31cm (040003)	30.508.000	195
<input type="checkbox"/>	Desk-Seitenteil höhenverstellbar rückklapp-/abnehmbar <input type="checkbox"/> kurz 25cm (040002) <input type="checkbox"/> lang 31cm (040004)	30.508.000	295
<input type="checkbox"/>	040020 Entriegelungshilfe Desk-Seitenteil abschwenk-/abnehmbar (Tetra- oder Hemipatienten)		n/c
<input type="checkbox"/>	040050 Seitenteil einfach abgestützt höhenverstell-/abnehmbar (Q-Style), Armauflage 25 cm (nur mit Standard-Radadapter)	30.508.000	292
<input type="checkbox"/>	040051 Seitenteil einfach abgestützt höhenverstell-/abnehmbar (Q-Style), Armauflage 35 cm (nur mit Standard-Radadapter)	30.508.000	292
<input type="checkbox"/>	040052 Seitenteil einfach abgestützt mit Werkzeug höhen-/tiefeneinstellbar. Armauflagen-Polster 33 cm lang (nur mit Std-Radadapter)	30.508.000	292
<input type="checkbox"/>	040117 Bügelarmauflage gepolstert (Alu), wegschwenkbar (zur Seite) & abnehmbar		132
Therapeutische (nur mit Desk Seitenteil)			
<input type="checkbox"/>	090011 Therapeutisch aufschiebbar (SB 38 - 48 cm)	70.161.000	278
<input type="checkbox"/>	Therapeutisch seitlich abschwenkbar <input type="checkbox"/> links montiert (090012) <input type="checkbox"/> rechts montiert (090013) (SB 34 - 50 cm)	70.161.000	378
Seitenteile			
<input type="checkbox"/>	040102 Seitenteile Aluminium in Rahmenfarbe mit Kälteschutz		n/c
<input checked="" type="checkbox"/>	040103 Seitenteile Aluminium in Rahmenfarbe mit Radabdeckung mit Kälteschutz		Std
<input type="checkbox"/>	040104 Seitenteile Karbon mit Radabdeckung mit Kälteschutz		n/c
<input type="checkbox"/>	040107 Seitenteile Kunststoff steck-/wegnehmbar (Quickie Style)		93

Fussstützen / Fussaflage

<input checked="" type="checkbox"/>	050008 Fussstützen mit Fussrasten SwingAway nach innen und aussen abschwenk- und abnehmbar		Std
<input checked="" type="checkbox"/>	050001 Kniewinkel 80° (nicht mit Hemi-Rahmen) <input type="checkbox"/> 050002 Kniewinkel 70°		Std
<input checked="" type="checkbox"/>	Paar (050008) <input type="checkbox"/> links (050006) <input type="checkbox"/> rechts (050007)		Std
<input type="checkbox"/>	050104 Fussraste geteilt, Fussaflage Kunststoff inkl. Fersenband, schwarz (ab SB 38 cm)		n/c

Fussstützen / Fussauflage (Fortsetzung)

<input type="checkbox"/>	Fussraste geteilt, winkeleinstell-/seitlich hochklappbar			
050020	<input type="checkbox"/> Fussauflage Kunststoff inkl. Fersenband, schwarz (ab SB 38 cm)	30.505.000	n/c	
050022	<input type="checkbox"/> Fussauflage Aluminium inkl. Fersenband (in Rahmenfarbe)	30.505.000	95	
050051	<input type="checkbox"/> Fussauflage Aluminium inkl. Fersenband (in Rahmenfarbe), hochmontiert (ab SB 34 cm)	30.505.000	95	
<input type="checkbox"/>	Fussraste durchgehend und seitlich hochklappbar mit Wadenband			
050059	<input type="checkbox"/> Fussauflage Aluminium Performance, winkeleinstellbar (ab SB 32 cm)	30.505.000	95	
050131	<input type="checkbox"/> Fussauflage Leichtgewicht Kunststoff, winkel-/tiefeinstellbar	30.505.000	95	
050132	<input type="checkbox"/> Fussauflage Leichtgewicht Karbon, winkel-/tiefeinstellbar (ab SB 34 cm)		125	
050023	Fussraste durchgehend Aluminium (in Rahmenfarbe), winkel-/tiefeinstellbar	30.505.000	95	
050126	Abschwenkmechanismus für Fussauflage (nur in Kombination mit 050023, UL min. 3 cm länger)		45	
050127	Seitenschutz, einstellbar zur seitlichen Abgrenzung der Fussraste (nur mit Fussauflagen 050059, 050131, 050132)		50	
<input type="checkbox"/>	Fussstützen mit Fussrasten SA hochschwenkbar (0 - 90°), winkel-/tiefeinstellbar (nicht mit Hemi-Rahmen)			
050011	<input type="checkbox"/> Fussraste geteilt hochschwenkbar, Paar (ab SB 38 cm)	70.151.000	390	
	<input type="checkbox"/> Fussraste geteilt hochschwenkbar, Stück <input type="checkbox"/> links (050009) <input type="checkbox"/> rechts (050010)	70.151.000	195	

Unterschenkellänge (UL) in cm


<input type="radio"/> 22	<input type="radio"/> 23	<input type="radio"/> 24	<input type="radio"/> 25	<input type="radio"/> 26	<input type="radio"/> 27	<input type="radio"/> 28	<input type="radio"/> 29	<input type="radio"/> 30	<input type="radio"/> 31	(Achtung: UL muss min. 2.5 cm kleiner sein als Sitzhöhe vorne)
<input type="radio"/> 32	<input type="radio"/> 33	<input type="radio"/> 34	<input type="radio"/> 35	<input type="radio"/> 36	<input type="radio"/> 37	<input type="radio"/> 38	<input type="radio"/> 39	<input type="radio"/> 40	<input type="radio"/> 41	
<input type="radio"/> 42	<input type="radio"/> 43	<input type="radio"/> 44	<input type="radio"/> 45	<input type="radio"/> 46	<input type="radio"/> 47	<input type="radio"/> 48	<input type="radio"/> 49	<input type="radio"/> 50	<input type="radio"/> 51	

Rahmen

● 010015	Rahmen mit SwingAway Fussstützen, max. Benutzergewicht bis 120 kg		Std
□ 010602	Rahmen mit SwingAway Fussstützen, max. Benutzergewicht bis 140 kg		98
□ 010024	Hemi-Rahmen für tiefere Sitzhöhen (Auswahl auf Seite 1)		n/c

Achs- und Schwerpunkteinstellungen

(Bitte nur eine Auswahl treffen. Gemessen vom Rückenrohr bis Achsmittle in cm. 2 = sehr passiv // 12 = sehr aktiv)

● 070703	Standard-Radadapter	<input type="radio"/> 2	<input type="radio"/> 3	<input type="radio"/> 4	<input type="radio"/> 5	<input type="radio"/> 6	<input type="radio"/> 7	<input type="radio"/> 8	<input type="radio"/> 9		Std	
		<input type="radio"/> 10	<input type="radio"/> 11	<input type="radio"/> 12								
□ 070701	Leichtgewicht-Radadapter	<input type="radio"/> 5	<input type="radio"/> 6	<input type="radio"/> 7	<input type="radio"/> 8	<input type="radio"/> 9	<input type="radio"/> 10	<input type="radio"/> 11	<input type="radio"/> 12		n/c	

Rahmen Zubehör

<input type="checkbox"/>	Ankippbügel <input type="checkbox"/> Anbau links (090001) <input type="checkbox"/> Anbau rechts (090002)	30.506.000	49
	<input type="checkbox"/> Anbau links und rechts (090003) (Paar, nicht in Kombination mit Sicherheitsrad)	30.506.000	98
□ 090009	Stockhalter mit Velcro (nur in Kombination mit Ankippbügel)	30.512.000	49
□	Sicherheitsrad abschwenkbar <input type="checkbox"/> Anbau links (090004) <input type="checkbox"/> Anbau rechts (090005)	30.501.000	115
	<input type="checkbox"/> Anbau links und rechts (090006) (Paar, nicht in Kombination mit Ankippbügel)	30.502.000	230
□ 090010	Transitrollen (nicht mit Sicherheitsrad oder Ankippbügel)		215
□ 090016	Rahmenschutz		55

Lenkräder

Lenkradgabel			
● 080013	Carbotecture® - Farbe schwarz (* nur mit Lenkrad Vollgummi Soft)		Std
	Style-Paket <input type="checkbox"/> silber matt <input type="checkbox"/> orange <input type="checkbox"/> rot* <input type="checkbox"/> blau*		45
□ 080008	Einarm-Gabel - Farbe schwarz		149
	Style-Paket <input type="checkbox"/> silber matt <input type="checkbox"/> orange <input type="checkbox"/> rot <input type="checkbox"/> blau		45
□ 080029	Gabel Aluminium - Farbe schwarz (nur Gabel 123, 138 & 174 mm)		n/c
	Style-Paket <input type="checkbox"/> silber matt <input type="checkbox"/> orange		45
Lenkrad			
● 080301	Vollgummi Felge Kunststoff schwarz		Std
□ 080302	Vollgummi Soft Felge Kunststoff schwarz (nur für 5" und 6")		n/c
□ 080303	Vollgummi Leuchtrad Felge Kunststoff schwarz (nicht für 6" & 7")		n/c
□ 080305	Luftbereifung Felge Kunststoff schwarz (nur 7")		n/c
□ 080304	Vollgummi Felge Aluminium silbern (nur für 4" und 5")		n/c
□ 080306	Vollgummi Soft Felge Aluminium (nur für 4" und 5")		n/c
	Style-Paket <input type="checkbox"/> silber <input type="checkbox"/> schwarz <input type="checkbox"/> orange <input type="checkbox"/> rot <input type="checkbox"/> blau		119

Antriebsrad

(bitte die möglichen Kombinationen Rad, Bereifung und Greifreifen beachten!)

□ 070000	Ohne Hinterräder		-189
□ 070001	Universal gekreuzt gespeicht 36 Speichen silbern (nicht für 25")		n/c
□ 070002	Design gerade gespeicht 36 Speichen silbern (nur 24" & 26")		n/c
● 070003	Leichtgewicht gerade gespeicht 24 Speichen silbern (nicht für 26")		Std
	Style-Paket <input type="checkbox"/> orange (100336) <input type="checkbox"/> blau (100337) <input type="checkbox"/> rot (100338) (eloxierte Farben, nur 24")		99
□ 070004	Proton (Superleichtgewicht) gerade gespeicht 24 Speichen schwarz (nicht für 26", max. Gewicht 100 kg)		289
□ 070005	Spinergy gerade gespeicht 18 Speichen schwarz Nabe silber (nicht für 22")		529
□ 070006	Spinergy gerade gespeicht 12 Speichen schwarz Nabe silber (nur 24" & 25")		679
□ 070007	Spinergy gerade gespeicht 12 Speichen schwarz Nabe schwarz (nur 24" & 25")		679
□ 070008	Trommelbremsrad gekreuzt gespeicht 36 Speichen (nur Std-Adapter & 22", 24")	30.503.000	299
□ 070009	Mountainbike gerade gespeicht 36 Speichen silbern (nur 24")		299
□ 070010	Mountainbike Wechselsatz (nur 24")		399
Bereifung			
□ 070101	Feinprofil Schwalbe RightRun mit Pannenschutzgürtel (nicht für 25")		n/c
□ 070107	Feinprofil Schwalbe One mit Pannenschutzgürtel (nur 24" & 25")		n/c
□ 070106	Profilbereifung Schwalbe TwoGrip DownTown mit Pannenschutzgürtel (nur 24")	30.511.000	44
□ 070102	Poly Pannensicher (nicht für 26")	30.511.000	44
□ 070104	Profilbereifung Schwalbe Marathon Evo Plus 1" mit pannensicherer Einlage	30.511.000	54

Antriebsrad (Fortsetzung)

Greifreifen					
<input type="checkbox"/>	Aluminium Silber	<input type="checkbox"/> eloxiert (070202)	<input type="checkbox"/> Klarlack beschichtet (070201)		n/c
<input type="checkbox"/> 070203	Aluminium pulverbeschichtet in Farbe	Farbe = _____ (Farben, Auswahlbox und Preis siehe "Farben")			
<input type="checkbox"/> 070204	Edelstahl poliert				n/c
<input type="checkbox"/>	Titanium blank	<input type="checkbox"/> ohne Beschichtung (070205)	<input type="checkbox"/> Klarlack beschichtet (070206) (nicht für 22")		199
<input type="checkbox"/> 070211	Surge mit Gummieinlage		(nur 24" & 25")	70.171.000	290
<input type="checkbox"/> 070207	Supergrip			70.171.000	290
<input type="checkbox"/> 070208	MaxGrepp		(nur 22" & 24")	70.171.000	350
Greifreifenanbau					
<input type="checkbox"/> 070317	Greifreifenanbau eng				Std
<input type="checkbox"/> 070327	Greifreifenanbau weit		(nur Universal und Designrad)		n/c
<input type="checkbox"/> 070307	Greifreifenanbau supereng		(nur mit Edelstahl und Surge)		99
<input type="checkbox"/> 070250	Greifreifen Überzug		(nur 25" & 26" & Surge)	70.171.000	119
Radsturz					
	Radsturz	<input checked="" type="radio"/> 0° (070600)	<input type="checkbox"/> 2° (070602) <input type="checkbox"/> 4° (070604) (2° & 4° nicht mit Leichtgewicht-Adapter)		n/c
Schnellverschluss-Steckachse (Tetra-/Hemiversion: nicht mit Spinery-/Mountainbike-/Trommelbremsrad)					
		<input checked="" type="radio"/> Standard (070150)	<input type="checkbox"/> Tetra- oder Hemipatenten (070151)		n/c

Speichenschutz (bitte separaten Speichenschutzkatalog beachten und Sujet-Nummer auswählen)

<input type="checkbox"/>	Speichenschutz (22" & 24")		(nicht mit Spinerygrad)	30.509.000	228					
<input type="checkbox"/> 5000	<input type="checkbox"/> 5001	<input type="checkbox"/> 5002	<input type="checkbox"/> 5004	<input type="checkbox"/> 5005	<input type="checkbox"/> 5006	<input type="checkbox"/> 5007	<input type="checkbox"/> 5008			
<input type="checkbox"/> 5015	<input type="checkbox"/> 5025	<input type="checkbox"/> 5012	<input type="checkbox"/> 5014	<input type="checkbox"/> 5003	<input type="checkbox"/> 5018	<input type="checkbox"/> 5017	<input type="checkbox"/> 5016			
<input type="checkbox"/> 5023	<input type="checkbox"/> 5024	<input type="checkbox"/> 5013	<input type="checkbox"/> 5022	<input type="checkbox"/> 5021	<input type="checkbox"/> 5020	<input type="checkbox"/> 5011	<input type="checkbox"/> 5019			
<input type="checkbox"/> 5009	<input type="checkbox"/> 5010	<input type="checkbox"/> 5135	<input type="checkbox"/> 5134	<input type="checkbox"/> 5129	<input type="checkbox"/> 5127	<input type="checkbox"/> 5130	<input type="checkbox"/> 5128			
<input type="checkbox"/> 5131	Speichenschutz transparent (22" & 24" & 26")							(nicht mit Spinerygrad)	30.509.000	198

Bremsen

Bremsen					
<input checked="" type="radio"/> 060001	Standard Bremse				Std
<input type="checkbox"/> 060002	Kniehebelbremse				n/c
<input type="checkbox"/> 060003	Kompakt Bremse				n/c
<input type="checkbox"/>	Einhandbremse	<input type="checkbox"/> links (060015)	<input type="checkbox"/> rechts (060016)		298
Bremsen Zubehör					
<input type="checkbox"/> 060010	Bremshebelverlängerung		(nur möglich mit Kniehebelbremse 060002)	30.504.000	39

Zubehör

<input checked="" type="radio"/> 090000	Werkzeug				Std
<input type="checkbox"/> 090019	Caddy Träger für Taschen		(nicht in Kombination mit Fussraste hochmontiert)		99
<input type="checkbox"/> 090030	Rucksack			70.362.000	69
<input type="checkbox"/> 090024	Handluftkompressor				79
<input type="checkbox"/> 090025	Luftpumpe				18
<input type="checkbox"/> 090020	Einkaufsnetz				29
<input type="checkbox"/> 090026	Handytasche				29

Farben

<input type="checkbox"/>	Aufkleber Neon ² auf Rahmen und Sopur auf Seitenteilen	<input type="checkbox"/> schwarz (100550)	<input type="checkbox"/> silber (100551)	<input type="checkbox"/> orange (100552)	<input type="checkbox"/> rot (100553)	<input type="checkbox"/> blau (100554)
--------------------------	---	---	--	--	---------------------------------------	--

Rahmenteile/Komponenten				(Nabe/Felge nur bei Universalrad)		
	Rahmen	Greifreifen	Nabe/Felge	Rahmen	Greifreifen	Nabe/Felge
01 Weiss / White RAL 9010	<input type="checkbox"/>	<input type="checkbox"/> 58	<input type="checkbox"/> 142	26 Silber Hammerschlag / Silver Texture	<input type="checkbox"/>	<input type="checkbox"/> 58 <input type="checkbox"/> 142
02 Brillantsilber / Brilliant Silver	<input type="checkbox"/>	<input type="checkbox"/> 58	<input type="checkbox"/> 142	27 Graphitmetallic / Graphite Metallic	<input type="checkbox"/>	<input type="checkbox"/> 58 <input type="checkbox"/> 142
03 Mattsilber / Matt Silver	<input type="checkbox"/>	<input type="checkbox"/> 58	<input type="checkbox"/> 142	28 Platinmetallic / Platinum Metallic	<input type="checkbox"/>	<input type="checkbox"/> 58 <input type="checkbox"/> 142
04 Silber / Silver	<input type="checkbox"/>	<input type="checkbox"/> 58	<input type="checkbox"/> 142	29 Schwarz / Black (RAL 9005)	<input type="checkbox"/>	<input type="checkbox"/> 58 <input type="checkbox"/> 142
06 Sonnengelb / Sun Yellow	<input type="checkbox"/>	<input type="checkbox"/> 58	<input type="checkbox"/> 142	31 Mattschwarz / Matt Black	<input type="checkbox"/>	<input type="checkbox"/> 58 <input type="checkbox"/> 142
07 Brillantlimone / Brilliant Lime	<input type="checkbox"/>	<input type="checkbox"/> 58	<input type="checkbox"/> 142	32 Signalweiss / Signal White	<input type="checkbox"/>	<input type="checkbox"/> 58 <input type="checkbox"/> 142
08 Mattlimone / Matt Lime	<input type="checkbox"/>	<input type="checkbox"/> 58	<input type="checkbox"/> 142	33 Pink	<input type="checkbox"/>	<input type="checkbox"/> 58 <input type="checkbox"/> 142
14 Blau / Blue	<input type="checkbox"/>	<input type="checkbox"/> 58	<input type="checkbox"/> 142	34 Dark Chocolate Metallic	<input type="checkbox"/>	<input type="checkbox"/> 58 <input type="checkbox"/> 142
15 Brillantmarin / Brilliant Marine	<input type="checkbox"/>	<input type="checkbox"/> 58	<input type="checkbox"/> 142	35 Himmelblau / Skyblue	<input type="checkbox"/>	<input type="checkbox"/> 58 <input type="checkbox"/> 142
16 Mattmarin / Matt Marine	<input type="checkbox"/>	<input type="checkbox"/> 58	<input type="checkbox"/> 142	36 Cyanmetallic / Cyan Metallic	<input type="checkbox"/>	<input type="checkbox"/> 58 <input type="checkbox"/> 142
19 Brillantviolett / Brilliant Purple	<input type="checkbox"/>	<input type="checkbox"/> 58	<input type="checkbox"/> 142	37 Marsrot (Orange) / Mars red	<input type="checkbox"/>	<input type="checkbox"/> 58 <input type="checkbox"/> 142
20 Mattviolett / Matt Purple	<input type="checkbox"/>	<input type="checkbox"/> 58	<input type="checkbox"/> 142	39 Cappuccino	<input type="checkbox"/>	<input type="checkbox"/> 58 <input type="checkbox"/> 142
21 Rubinrot / Red Ruby (RAL 3003)	<input type="checkbox"/>	<input type="checkbox"/> 58	<input type="checkbox"/> 142	40 Kiwi	<input type="checkbox"/>	<input type="checkbox"/> 58 <input type="checkbox"/> 142
22 Brillantrot / Brilliant Red	<input type="checkbox"/>	<input type="checkbox"/> 58	<input type="checkbox"/> 142	41 Flamingo Glitter	<input type="checkbox"/>	<input type="checkbox"/> 58 <input type="checkbox"/> 142
23 Mattrot / Matt Red	<input type="checkbox"/>	<input type="checkbox"/> 58	<input type="checkbox"/> 142	42 Mattanthrazit / Anthrazit mat	<input type="checkbox"/>	<input type="checkbox"/> 58 <input type="checkbox"/> 142
24 TuttiFrutti Orange	<input type="checkbox"/>	<input type="checkbox"/> 58	<input type="checkbox"/> 142	43 Azurblau / Azure Blue	<input type="checkbox"/>	<input type="checkbox"/> 58 <input type="checkbox"/> 142



Diverse JAY Sitzkissen und JAY Rücken siehe JAY Bestellformulare

SOPUR NEON²	Grundpreis	CHF	3580
Summe der Mehr-/Minderpreise		CHF	
		CHF	
MWSt 7.7%		CHF	
Gesamtpreis		CHF	



080013
Lenkradgabel Carbotecture



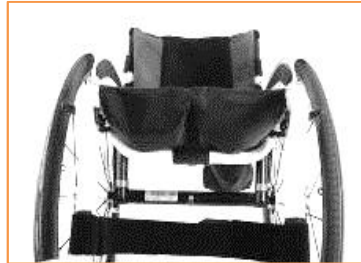
080008
Einarm-Gabel



080304 und 080306
Vollgummi / Vollgummi
Soft mit Alu-Felge



020002
Sitzbespannung mit
1 Utensilentasche



020003
Sitzbespannung mit
2 Utensilentaschen



030316
Exo Rücken-
bespannung



030317
Exo PRO Rücken-
bespannung




030203
Schiebegriffe
abklappbar



030204
Schiebegriffe
höhenverstellbar



030201
Schiebegriffe Standard



030412
Kopfstütze mittel oder
gross



030012
Rücken winkel-
verstellbar



040001-040004
Desk Seitenteil



040102
Seitenteile Aluminium in
Rahmenfarbe



040103
Seitenteile Aluminium mit
Radabdeckung



040104
Seitenteile Karbon mit
Radabdeckung



040107
Seitenteile Kunststoff
steck-/wegnehmbar



040117
Bügelarmauflage gepolstert



040050/040051
Seitenteil einfach abgestützt
Armpolster kurz oder lang



040052
Seitenteil einfach abgestützt,
mit Werkzeug höhen-/tiefen-einstellbar



070208
Greifreifen MaxGrepp



070211
Greifreifen Surge



100336 - 100338
Leichtgewichtsrاد inkl Style-Paket



050132
Leichtbau-Fussraste
durchgehend
Fussauflage Karbon



050059
Performance Fussraste
Fussauflage Alu



050022
Fussraste geteilt, Alu
winkeleinstell-/hoch-
schwenkbar



050127
Seitenschutz, einstellbar
zur Abgrenzung der
Fussraste



050011
Fussraste hochschwenkbar,
winkel-/tiefeinstellbar



060001
Standardbremse



060002
Kniehebelbremse



060003
Kompaktbremse

NEON²



070001
Antriebsrad
gekreuzt gespeicht



070002
Design Rad



070003
Leichtgewichtsrad



070004
Protonrad
(Superleichtgewicht)



070005
Spinergyrad



070101
Right Run



070102
Pannensicher Poly



070104
Marathon Plus



070106
TwoGrip DownTown



070107
One



070009
Mountainbike Rad



090001 - 090002
Ankippbügel



090004 - 090006
Sicherheitsrad



090010
Transitrollen



090024
Handluftkompressor



090025
Luftpumpe



090016
Rahmenschutz



090018
Positionierungsgurt



090030
Rucksack



090026
Handytasche

Bitte Messverfahren beachten:

Auf der Grundlage unserer jahrelangen praktischen Erfahrung empfehlen wir das folgende Messverfahren. Abweichungen sind im Einzelfall möglich.

Die Sitzbreite: SB

a) Beim Benutzer:
Zwischen Becken und Seitenteil je eine senkrecht gestellte Handfläche Platz lassen. (ca. 1-2 cm insgesamt).

b) Am Rollstuhl

Von Aussenseite bis Aussenseite Rahmen.

Die Sitztiefe: ST

a) Beim Benutzer
Bei 90° Sitzhaltung: zwischen Vorderkante Sitzbespannung und Kniekehle 2-3 Finger breit (ca. 3-6 cm). Vorsicht bei anpassbarer Bespannung.

b) Am Rollstuhl

Von Rückenrohr bis Vorderkante Sitzbespannung.

Die Rückenhöhe: RH

a) Beim Benutzer
Messungen einschliesslich Sitzunterlage (Sitzkissen) von der Sitzfläche **höchstens** bis eine Fingerbreite (1-2 cm) unterhalb des unteren Schulterblattes. **Achtung!** Die Rückhöhe richtet sich nach dem Schweregrad der Behinderung

b) Am Rollstuhl

Oberkante Sitzrohr bis Oberkante Rückenbespannung. **Bemerkung:** Die Sitzstabilität des Benutzers hat grossen Einfluss auf die Rückenhöhe und kann deshalb sehr unterschiedlich sein

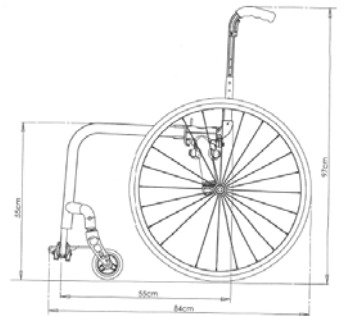
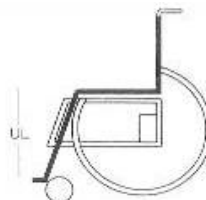
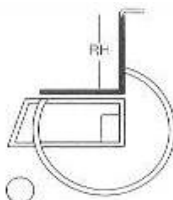
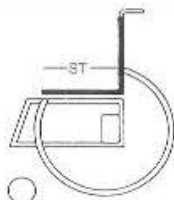
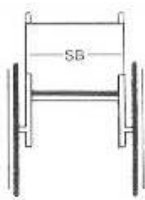
Die Unterschenkelänge: UL

a) Beim Benutzer
Bei 90° Kniestellung von Kniekehle bis Unterseite Schuhsohle (eventuell Stützapparate berücksichtigen)

b) Am Rollstuhl:

Von Oberkante Sitzfläche bis Oberkante Fussraste.

Zu beachten: Kissenstärke.



Masse oben bei Sitztiefe 40 cm und 24" Antriebsrad

Rollstuhlabmessungen

Max Gesamthöhe 102 cm
Max Gesamtlänge 115 cm

Gesamtbreite mit:

Bei 0° Sturz: SB+~16 cm
Bei 2° Sturz: SB+~21 cm
Bei 4° Sturz: SB+~26 cm
mit Trommelbremse +2 cm

24"

SB+~16 cm
SB+~21 cm
SB+~26 cm

25"

SB+~16 cm
SB+~22 cm
SB+~27 cm

Std Stuhl 40 x 40 cm, 0° Sturz, Sitzwinkel 8°, Schwerpunkt 5 cm

Alle Änderungen in der Konfiguration können die Sitzhöhen verändern. Herstellungsbedingte Toleranzen von +/- 1 cm

ZUR BEACHTUNG:

Max. Sitzhöhendifferenz zw. hinterer und vorderer Sitzhöhe: 11 cm
Keine Negativ-Sitzwinkel möglich

Nebenstehende Matrix sowie weitere Massangaben basieren auf einer Standard Konfiguration.

Gewicht

ab ca. 11.5 kg

Crash Test

Der Rollstuhl ist nach ISO 7176-19 Crash getestet und daher für den Transport in Fahrzeugen zugelassen (in Komb. mit den entsprechenden Fixationen).

Falt-Matrix für NSW 030031: Rücken gegen vorne abklappbar

Sitzbreite	Rückenhöhe						
	32.5	35	37.5	40	42.5	45	47.5
32	✓	✓	✓	✓	✓	✓	✓
34	✓	✓	✓	✓	✓	✓	✓
36	✓	✓	✓	✓	✓	✓	✓
38		✓	✓	✓	✓	✓	✓
40			✓	✓	✓	✓	✓
42				✓	✓	✓	✓
44				✓	✓	✓	✓
46					✓	✓	✓
48						✓	✓
50							✓

✓
= faltet 90° gegen vorne bei gefaltetem Stuhl

✓
= in Kombination mit abklappbaren Schiebegriffen: faltet nicht zu 90° gegen vorne bei gefaltetem Stuhl

✓
= faltet nicht voll zu 90° gegen vorne bei gefaltetem Stuhl

▨
= faltet weniger als 45° gegen vorne, faltet 90° auf nicht gefaltetem Stuhl

