

# SWINGBO vTi

Aktiver Kinder- & Jugendrollstuhl mit 45° Sitzkantelung.



Konstruiert und handgefertigt in Deutschland.

# SWINGBO<sup>®</sup> VTi



SWINGBO<sup>®</sup> VTi

## Abgebildete Ausstattung:

**SWINGBO<sup>®</sup> VTi** Fahrgestell. Verlängerter Schiebebügel (abklappbar u. winkelverstellbar). Doppelkippschutz. Antriebsräder **HOGGI** light mit Luft-Bereifung. Lenkräder: PU-Rad mit Design-Alufelge. Fußbrett aus Aluminium. Sitzblech mit konturiertem Sitzkissen. Rückenblech und Rückenkissen in Muldenform. Kopfstütze „Standard“ mit Polster. Armlehnen mit Kantenausgleich. Rahmenfarbe: „gelbgrün“.

# SWINGBO<sup>®</sup> VTi

Die Weiterentwicklung des innovativen Versorgungskonzeptes.

Mit dem **SWINGBO<sup>®</sup> VTi** wurde das innovative Versorgungskonzept konsequent weiter entwickelt.

Die neue Konstruktion der Sitzkantelung ermöglicht ein komfortables Kanteln im Schwerpunkt. Der Sitzwinkelverstellbereich geht von -5° bis +45°.

Der Fahrgestellrahmen ist als Abduktionsvariante designed und garantiert jederzeit eine abduzierte Sitzpositionierung.

**Abduktionsrahmen. Sitzkantelung von -5° bis +45°.**



*Abduktionsrahmen.*



*45° Sitzkantelung.*

**Modernes, kompaktes und sportliches Design. Modulares und variables Baukastensystem.**

Das Design überzeugt durch ein modernes, sportliches und kompaktes Erscheinungsbild. Umfassende Verstellmöglichkeiten sowie umfangreiche Zubehöre ermöglichen eine optimale und individuelle Versorgung. Dank des modularen Baukastenprinzips sind Fahrgestell, Sitzeinheit und Kniewinkelanlage separat erhältlich. Das ermöglicht eine große Vielfalt an Versorgungskonzepten.

# SWINGBO<sup>®</sup> VTi



Elegant und homogen. Leicht und kompakt für den Transport.



*Variabel und mitwachsend.*



*Extrem kompakt.*

**Extrem kompaktes Faltmaß. Leichtes Eigengewicht.**

Zum Transport oder für die Autofahrt erreicht dein **SWINGBO<sup>®</sup> VTi** mit nur 3 Handgriffen ein extrem kompaktes Faltmaß. Das Aufrichten zum Gebrauch ist genauso leicht. Grundausgestattet (SB 28) kann sich der **SWINGBO<sup>®</sup> VTi** mit nur 15 kg Gewicht selbst als mitwachsender, aktiver und kantelbarer Kinder- und Jugendrollstuhl mit reinen Aktiv-Rollstühlen ohne Mitwachsvermögen messen.

# SWINGBO<sup>®</sup> VTi

## **Sitzkantelung und Rückenneigung.**

Je nach dem Bedürfnis des Kindes ermöglicht der **SWINGBO<sup>®</sup> VTi** einen sanften Wechsel zwischen der aktiven und der passiven Position. Ob Sitzkantelung oder Rückenwinkelverstellung - beides ist leicht zu bedienen und bietet diverse Winkelpositionen für die perfekte und individuelle Versorgung.

### **Sitzkantelung von -5° bis +45°.**

Die Sitzkantelung bietet eine Sitzwinkelverstellung von -5° bis +45° (in vierzehn 4° Schritten).

### **Rückenneigung von 80° bis 120°.**

Die Rückenneigung ist von 80° bis 120° (in fünf 10° Schritten) verstellbar.


**Die perfekte Versorgung und Position - in jeder Situation.**




*Sitzkantelung.*



*Rückenneigung.*



*Auslösung Sitzkantelung am Schiebebügel.*



*Auslösung an der Rückentraverse.*

# SWINGBO<sup>®</sup> VTi

## Viele Optionen. Sonderbaulösungen.

Gestalte deinen **SWINGBO<sup>®</sup> VTi** speziell nach deinen gesundheitlichen Bedürfnissen. Alles ist möglich. **HOGGI** bietet dir eine Riesenauswahl an Optionen für deine perfekte und individuelle Versorgung. Im Bestellformular findest Du alle aktuellen Zubehöre.

**Tipp:** Im Sonderbau konstruieren wir speziell nach deinen Wünschen angepasste Lösungen. Sprich uns an - wir helfen gerne!

## Innovative Zubehöre. Praktisch und komfortabel.



*Höhenverstellbarer, verlängerter Schiebebügel.*



*Kniehebelbremse.*



*Fußbrettvariante Aluminium.*



*Armlehnen mit Kantelausgleich. Konturiertes Sitzkissen.*

# SWINGBO<sup>®</sup> VTi

## Mitwachsend in der Sitztiefe und in der Rückenhöhe.

Das Mitwachsvermögen der Sitztiefe beträgt 8 cm und in der Rückenhöhe sind 9 cm möglich.


## Einfache Aktivgradverstellung.

Die Sitzaufnahme des **SWINGBO<sup>®</sup> VTi** ist in Längsrichtung verschiebbar gelagert und ermöglicht eine einfache sowie stufenlose Einstellung des Aktivgrades.

## Enormes Mitwachsvermögen. Einfache Aktivgradverstellung.



*Mitwachsvermögen.*



*Zentrale Bedienelemente.*



*Verstellmöglichkeiten.*

# SWINGBO<sup>®</sup> VTi XL



SWINGBO<sup>®</sup> VTi XL

## Abgebildete Ausstattung:

**SWINGBO<sup>®</sup> VTi XL** Fahrgestell. Verlängerter Schiebebügel (abklappbar u. winkelverstellbar). Doppelkippschutz. Antriebsräder **HOGGI** light mit Luft-Bereifung. Lenkräder: PU-Rad mit Design-Alufelge. Fußbrett aus Kunststoff. Sitzblech mit konturiertem Sitzkissen. Rückenblech und Rückenkissen in Muldenform. Kopfstützenhalter „Universal“ mit Hinterhauptpolster. Armlehnen mit Kantelausgleich. Rahmenfarbe: „feuerrot“.

# SWINGBO<sup>®</sup> VTi XL

## SWINGBO<sup>®</sup> VTi als XL Version.

Der aktive Kinder- und Jugendrollstuhl mit 45° Sitzkantelung ist auch als **XL** -Version erhältlich.

## Abduzierter aber fest verschweißter Rahmen. Bis zu 75 kg Zuladung.

Der Fahrgestellrahmen ist als Abduktionsvariante designed, ist jedoch im Gegensatz zum „kleinen VTi“ fest verschweißt und erlaubt eine hohe Zuladung bis 75 kg. Technisch bietet der **SWINGBO<sup>®</sup> VTi XL** exakt dieselben komfortablen Features wie der **SWINGBO<sup>®</sup> VTi**.

## Abduktionsrahmen. Sitzkantelung von -5° bis +45°.



*Kompaktes Faltmaß.*



*45° Sitzkantelung.*

## Modernes, kompaktes und sportliches Design. Modulares und variables Baukastensystem.

Das Design überzeugt durch ein modernes, sportliches und kompaktes Erscheinungsbild. Umfassende Verstellmöglichkeiten sowie umfangreiche Zubehöre ermöglichen eine optimale und individuelle Versorgung. Dank des modularen Baukastenprinzips sind Fahrgestell, Sitzeinheit und Kniewinkelanlage separat erhältlich. Das ermöglicht eine große Vielfalt an Versorgungskonzepten.

# SWINGBO VTi

## Technische Daten

<b>Sitzbreite</b>	24 cm	26 cm	28 cm	30 cm	32 cm	34 cm	36 cm
<b>Sitztiefe</b>	24-30 cm	24-32 cm	26-34 cm	28-36 cm	30-38 cm	32-40 cm	34-42 cm
<b>Sitzhöhe</b>	37-47 cm bei allen Sitzbreiten						
<b>Sitzwinkel</b>	-5° bis +45° bei allen Sitzbreiten						
<b>Rückenhöhe</b>							
Rücken							
winkel- und höhenverstellbar	33-42 cm	35-44 cm	37-46 cm	39-48 cm	41-50 cm	43-52 cm	45-54 cm
Schiebebügel/-griffe							
abklappbar	36-44 cm	37-45 cm	38-48 cm	39-49 cm	40-50 cm	42-54 cm	43-55 cm
Schiebebügel							
abklappbar u. winkelverstellbar	36-44 cm	37-45 cm	38-48 cm	39-49 cm	40-50 cm	42-54 cm	43-55 cm
<b>Rückenwinkel</b>							
Rücken							
winkel- und höhenverstellbar	75° bis 115° oder von 80° bis 120° (in 10° Schritten)						
Schiebebügel/-griffe							
abklappbar	85° bis 105° (in 5° Schritten)						
Schiebebügel							
abklappbar u. winkelverstellbar	80° bis 120° (in 10° Schritten)						
<b>Unterschenkellänge</b>	16-37 cm						
<b>Fußbrettwinkel</b>	-10° bis +10°						
<b>Antriebsraddurchmesser</b>	20“, 22“, 24“						
<b>Lenkraddurchmesser</b>	4“, 5“, 5,5“						
<b>Radsturz</b>	3°, 6°, 9°						
<b>Maximale Zuladung</b>	60 kg						
<b>Hilfsmittelnummer</b>	18.99.02.1008						

**Sicherheitsaspekt: Erfolgreich crashgetestet.**

SWINGBO® VTi wurde nach ISO 7176-19 erfolgreich crashgetestet.

SWINGBO® VTi ist für den Gebrauch im BTW (Behindertentransportwagen) geeignet.

# SWINGBO VTi XL

## Technische Daten

<b>Sitzbreite</b>	36 cm	40 cm	44 cm
<b>Sitztiefe</b>	34-46 cm	38-50 cm	38-50 cm
<b>Sitzhöhe</b>	41-51 cm	41-51 cm	41-51 cm
<b>Sitzwinkel</b>	-5° bis +45°	-5° bis +45°	-5° bis +45°
<b>Rückenhöhe</b>			
Rücken winkel- und höhenverstellbar	45-54 cm	50-59 cm	54-63 cm
Schiebebügel/-griffe abklappbar	43-55 cm	45-57 cm	48-60 cm
Schiebebügel abklappbar und winkelverstellbar	43-55 cm	45-57 cm	48-60 cm
<b>Rückenwinkel</b>			
Rücken winkel- und höhenverstellbar	75° bis 115° oder von 80° bis 120° (in 10° Schritten)		
Schiebebügel/-griffe abklappbar	85° bis 105° (in 5° Schritten)		
Schiebebügel abklappbar und winkelverstellbar	80° bis 120° (in 10° Schritten)		
<b>Unterschenkellänge</b>	20-41 cm	20-41 cm	20-41 cm
<b>Fußbrettwinkel</b>	-10° bis +10°	-10° bis +10°	-10° bis +10°
<b>Antriebsraddurchmesser</b>	22", 24"	22", 24"	22", 24"
<b>Lenkraddurchmesser</b>	4", 5", 5,5"	4", 5", 5,5"	4", 5", 5,5"
<b>Radsturz</b>	3°, 6°, 9°	3°, 6°, 9°	3°, 6°, 9°
<b>Maximale Zuladung</b>	75 kg	75 kg	75 kg
<b>Hilfsmittelnummer</b>	18.99.02.1019	18.99.02.1019	18.99.02.1019

**Sicherheitsaspekt: Erfolgreich crashgetestet.**

SWINGBO® VTi XL wurde nach ISO 7176-19 erfolgreich crashgetestet.

SWINGBO® VTi XL ist für den Gebrauch im BTW (Behindertentransportwagen) geeignet.

---

# SWINGBO vTi

## **Gloor Rehab. & Co AG**

Mattenweg 5 • CH-4458 Eptingen BL

Tel. 062 299 00 50 • Fax 062 299 00 53

mail@gloorrehab.ch www.gloorrehab.com



In guten Händen



24/7 verfügbar